

วิธีการชำระผ่านช่องทางเคาน์เตอร์ธนาคารกรุงไทยทุกสาขา ทั่วประเทศ

- นำใบแจ้งค่าบำรุงการศึกษาของโรงเรียน ที่ทางโรงเรียนแจกให้ไปชำระที่เคาน์เตอร์ธนาคารกรุงไทยทุกสาขา โดยการสแกน Barcode หรือ QRcode ที่อยู่ด้านล่างสุด



ใบแจ้งการชำระเงินเพื่อบำรุงการศึกษา
โรงเรียนดอนเมืองทหารอากาศบำรุง
ภาคเรียนที่ 2 ปีการศึกษา 2563

ส่วนที่ 1 (สำหรับนักเรียน)

ชื่อ-นามสกุลนักเรียน นายจักรพันธุ์ คำนิง
รหัสประจำตัวนักเรียน 48551
ชั้น/ห้องเรียน ม. 3/11

รายการ	จำนวนเงิน
1. ค่าจ้างครูเชี่ยวชาญเฉพาะสาขา	500.00
2. ค่าจ้างครูต่างชาติ	750.00
3. ค่าสอนคอมพิวเตอร์	750.00
4. ค่าจ้างบุคลากรปฏิบัติงาน	700.00
(สองพันเจ็ดร้อยบาทถ้วน)	2,700.00

หมายเหตุ

- ยอดเงินรวมข้างต้นยังไม่รวมค่าธรรมเนียมธนาคาร
- ผู้ชำระเงินเป็นผู้รับผิดชอบค่าธรรมเนียมธนาคารในอัตรา 10 บาท (อัตราเดียวทั่วประเทศ)
- สามารถชำระเงินได้ที่ธนาคารกรุงไทย จำกัด (มหาชน) ทุกสาขาทั่วประเทศ
- กรณีพบปัญหาในการชำระเงิน กรุณาติดต่อ KTB Call Center ธนาคารกรุงไทย โทร. 0-2111-1111
- หากพันกำหนดวันชำระเงิน โปรดติดต่องานการเงินของโรงเรียน

สำหรับเจ้าหน้าที่ธนาคาร

(ลงชื่อ).....ผู้รับเงิน
วันที่.....
(ลงลายมือชื่อและประทับตรา)



แบบฟอร์มการชำระเงินเพื่อบำรุงการศึกษา (Pay-In Slip)
โรงเรียนดอนเมืองทหารอากาศบำรุง

ส่วนที่ 2 (สำหรับธนาคาร)



ธนาคารกรุงไทย จำกัด (มหาชน)	Product Code : 82113 ชื่อ-นามสกุลนักเรียน : นายจักรพันธุ์ คำนิง รหัสประจำตัวนักเรียน (Ref.1) : 48551 ชั้น/ห้องเรียน (Ref.2) : 311
จำนวนเงิน (ตัวเลข)	2,700.00
จำนวนเงิน (ตัวอักษร)	สองพันเจ็ดร้อยบาทถ้วน
สำหรับเจ้าหน้าที่ธนาคาร	
กำหนดชำระเงินที่ธนาคารกรุงไทยทุกสาขา ตั้งแต่วันที่ 28 มกราคม 2564 เป็นต้นไป	

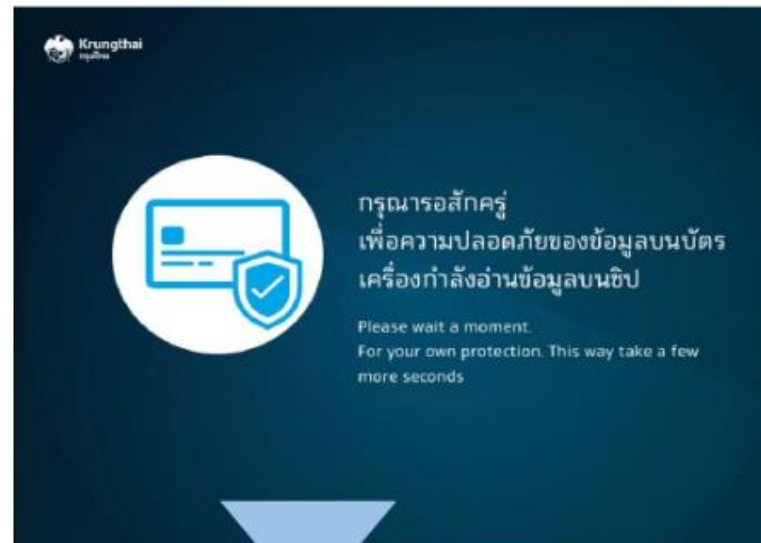
ท่านสามารถชำระเงินได้ทันทีผ่าน Mobile Banking Application ทุกธนาคาร โดยสแกน QR Code หรือ Barcode ด้านล่าง



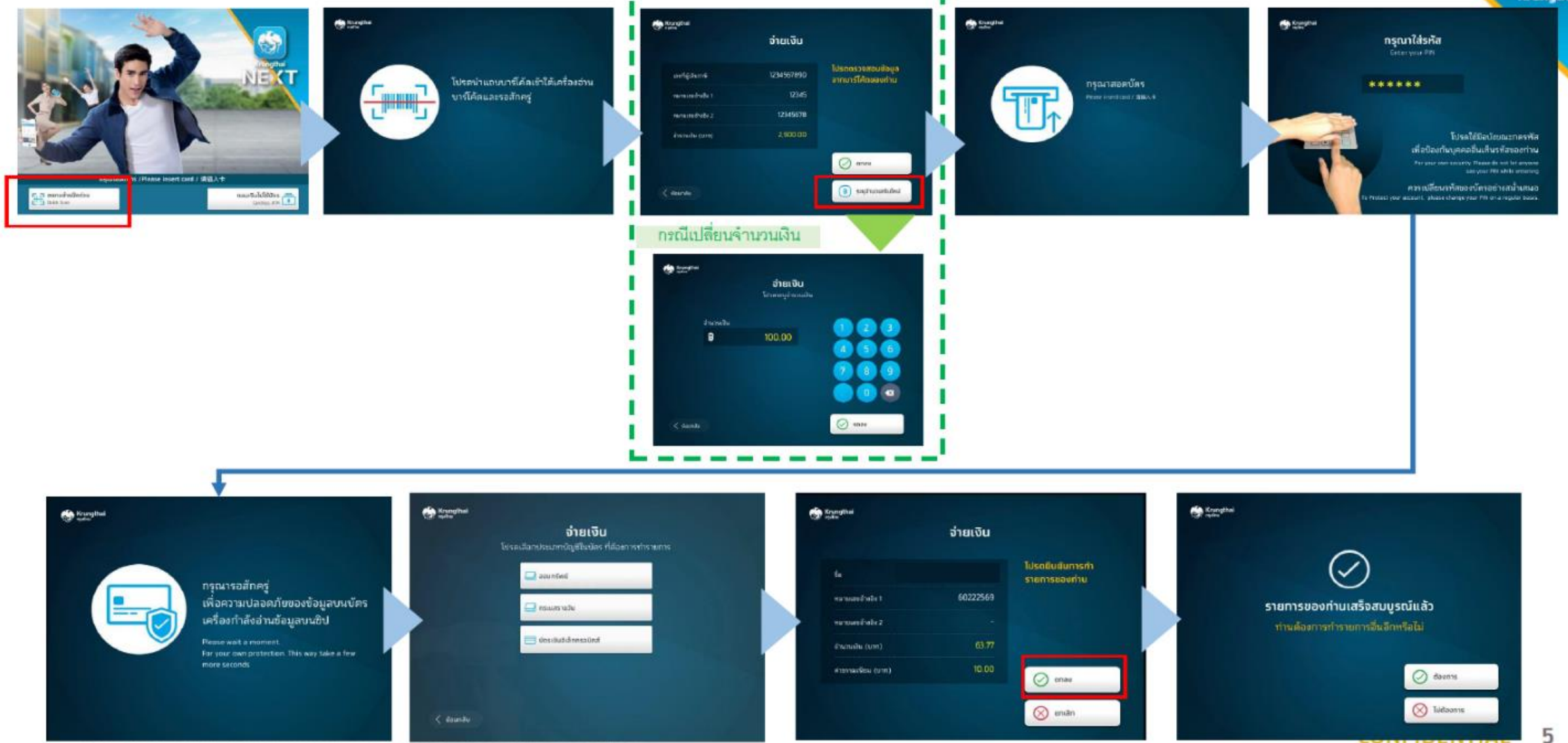
1099400016230800 48551 311 270000

วิธีการชำระเงินด้วย ATM ธนาคารกรุงไทย

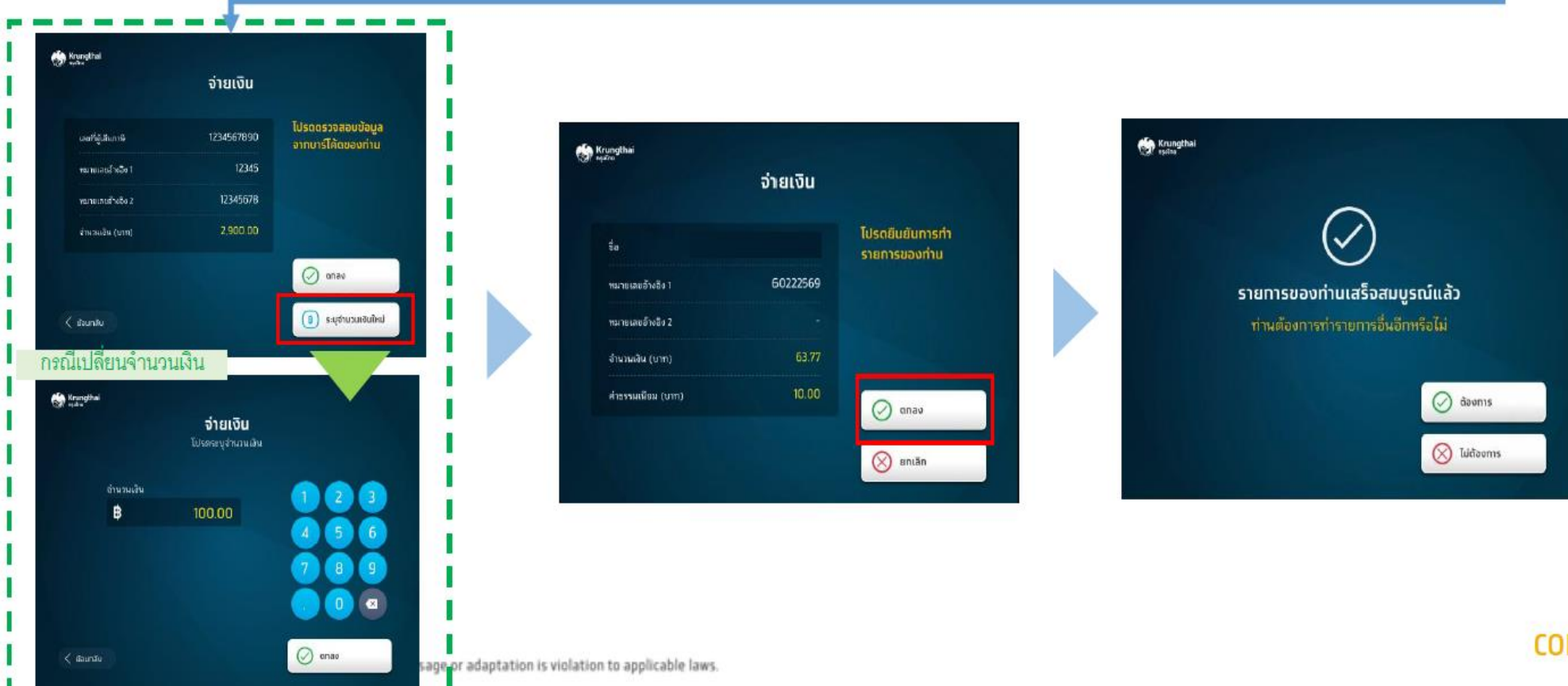
หน้าจอหลัก



1. ชำระผ่าน บริการ Quick Scan

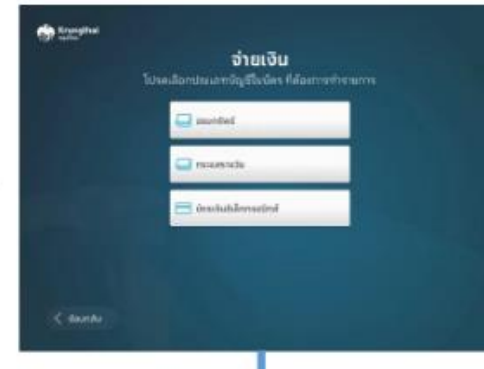
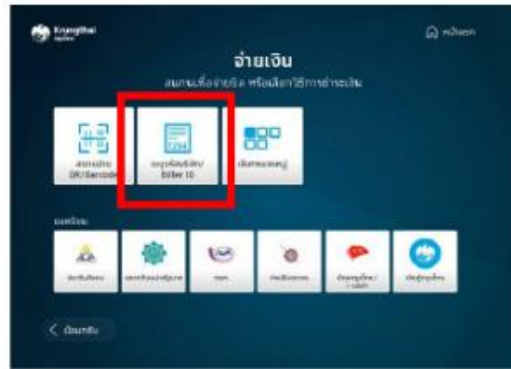


2. ขำระผ่านการ Scan Barcode จากเมนูปกติ (Payment menu)



usage or adaptation is violation to applicable laws.

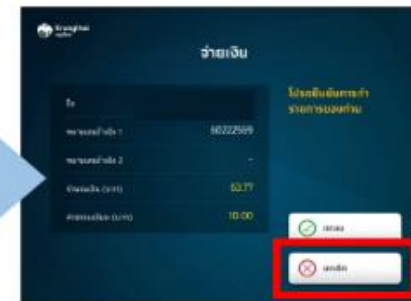
3. ขำระผ่านทกร Key in COMP CODE/Biller ID



COMP CODE



Biller ID



page or adaptation is violation to applicable laws.

วิธีการชำระผ่าน Application บนมือถือ

- ผู้ปกครองสามารถใช้ Application ของทุกธนาคารสแกน barcode หรือ QRcode ได้ ซึ่งแต่ละธนาคารจะมีวิธีการชำระที่แตกต่างกันไป
- Application Krungthai Next

1. ชำระผ่านการ Scan Barcode

1. เลือกเมนูสแกน



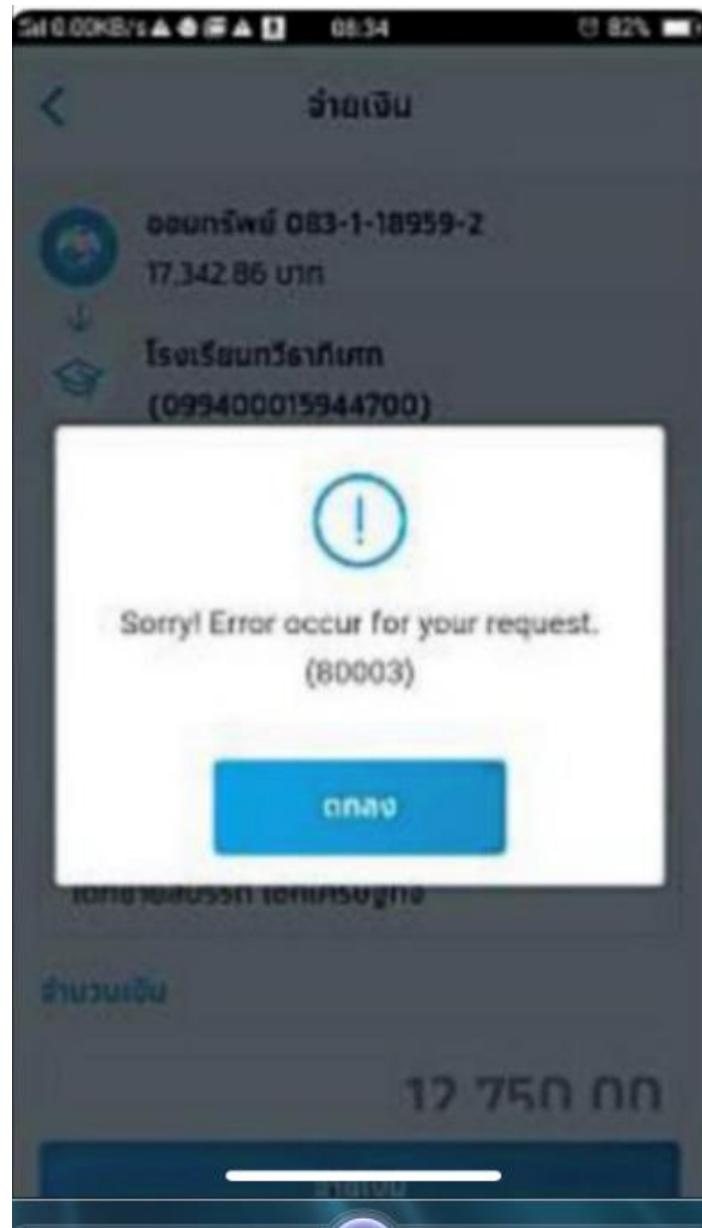
2. สแกน Barcode ที่ปิล



3. กด "จ่ายเงิน"



หมายเหตุ ชื่อ-นามสกุลนักเรียน (รองรับพอนต์ภาษาไทย) ต้องเป็นชื่อนักเรียนเท่านั้น **ไม่ใช่** ชื่อผู้ปกครอง และต้องไม่เกิน 30 ตัวอักษร (ใช้ย่อได้ เช่น เด็กหญิง เป็น ค.ญ. เป็นต้น) ถ้าไม่จั้นจะ error ไม่สามารถจ่ายได้ ตามตัวอย่างนี้ ต้องแก้ไขใหม่



1. ขำระผ่านการ Scan Barcode (ต่อ)



4. กดยืนยัน



5. ใส่ PIN



6. รายการเสร็จสิ้น

